

路線図・時刻表

土日祝日毎日運行 年中無休

HPでも
路線図・時刻表が
確認できます

バスの運行
状況が確認
できます



町ホームページ



バスロケーション
システム

無料乗車券の 発行について



「70歳以上の方」または
「65歳以上で運転免許証を自主返納した方」は
事前申請にて、**無料乗車券**を発行します。
発行方法など詳しくは**6ページ**を
ご覧ください。

武豊町コミュニティバスの乗り方

運賃 100円

後払い

(交通系ICカード利用可)



1 停留所でバスを
待ち、乗車する



2 次は○○○○○
次の到着場所
案内を見る



3 座席近くの
ボタンを押す



4 降車時、料金支払か
無料乗車券を提示



5 目的地に
着いたら降車

扉が開くまで席をお立ちにならないようお願いします

接続タクシーのご案内

バス停留所まで行くためのサービスです。

接続タクシーのご利用には、**事前登録**が必要となります。
詳しくは**5ページ**をご覧ください。

安全タクシー(株)と名鉄知多タクシー(株)をご利用いただけます。



赤ルート ▶ 1・2ページ

青ルート ▶ 3・4ページ

お問い合わせ

●忘れ物、運行状況

コミュニティバス …… 知多乗合(株)

0569-21-5234

接続タクシー …… 安全タクシー(株)

0569-21-0685

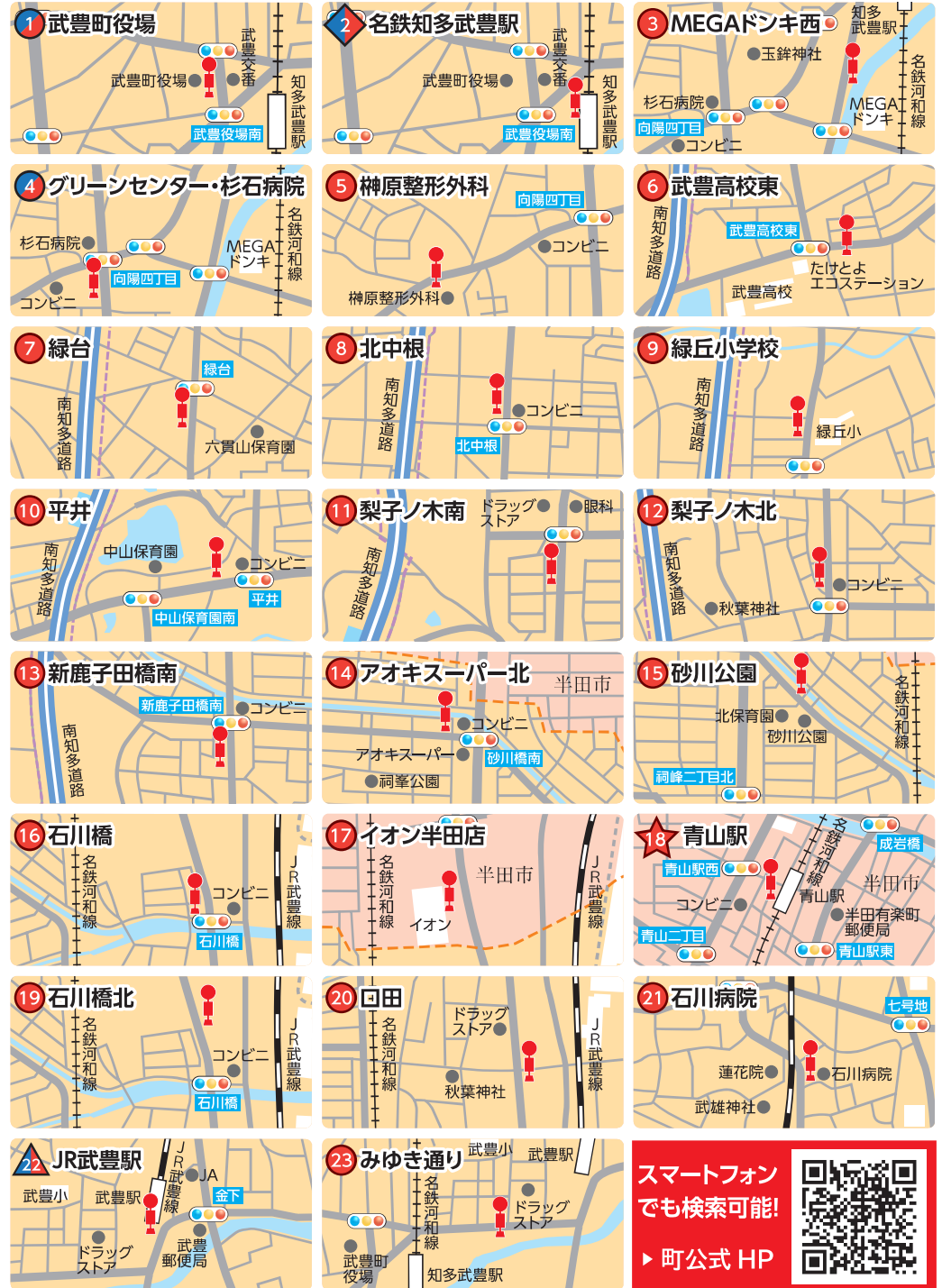
名鉄知多タクシー(株)

0569-37-1112

●地域公共交通事業全般に関すること

武豊町役場防災交通課 0569-72-1111

赤ルート停留所一覧



スマートフォンでも検索可能!

▶ 町公式 HP

◆赤ルート

 武豊町役場に到着後、青ルートに乗り継ぐことができます

1	武豊町役場	8:15	9:15	10:15	11:15	12:55	13:55	14:55	15:55	16:55
2	名鉄知多武豊駅	8:16	9:16	10:16	11:16	12:56	13:56	14:56	15:56	16:56
3	MEGAドンキ西	8:18	9:18	10:18	11:18	12:58	13:58	14:58	15:58	16:58
4	グリーンセンター・杉石病院	8:20	9:20	10:20	11:20	13:00	14:00	15:00	16:00	17:00
5	榊原整形外科	8:22	9:22	10:22	11:22	13:02	14:02	15:02	16:02	17:02
6	武豊高校東	8:23	9:23	10:23	11:23	13:03	14:03	15:03	16:03	17:03
7	緑台	8:25	9:25	10:25	11:25	13:05	14:05	15:05	16:05	17:05
8	北中根	8:27	9:27	10:27	11:27	13:07	14:07	15:07	16:07	17:07
9	緑丘小学校	8:28	9:28	10:28	11:28	13:08	14:08	15:08	16:08	17:08
10	平井	8:29	9:29	10:29	11:29	13:09	14:09	15:09	16:09	17:09
11	梨子ノ木南	8:31	9:31	10:31	11:31	13:11	14:11	15:11	16:11	17:11
12	梨子ノ木北	8:32	9:32	10:32	11:32	13:12	14:12	15:12	16:12	17:12
13	新鹿子田橋南	8:33	9:33	10:33	11:33	13:13	14:13	15:13	16:13	17:13
14	アオキスーパー北	8:35	9:35	10:35	11:35	13:15	14:15	15:15	16:15	17:15
15	砂川公園	8:36	9:36	10:36	11:36	13:16	14:16	15:16	16:16	17:16
16	石川橋	8:38	9:38	10:38	11:38	13:18	14:18	15:18	16:18	17:18
17	イオン半田店	8:41	9:41	10:41	11:41	13:21	14:21	15:21	16:21	17:21
18	青山駅	8:47	9:47	10:47	11:47	13:27	14:27	15:27	16:27	17:27
19	石川橋北	8:51	9:51	10:51	11:51	13:31	14:31	15:31	16:31	17:31
20	口田	8:52	9:52	10:52	11:52	13:32	14:32	15:32	16:32	17:32
21	石川病院	8:54	9:54	10:54	11:54	13:34	14:34	15:34	16:34	17:34
22	JR武豊駅	8:56	9:56	10:56	11:56	13:36	14:36	15:36	16:36	17:36
23	みゆき通り	8:57	9:57	10:57	11:57	13:37	14:37	15:37	16:37	17:37
24	名鉄知多武豊駅	8:58	9:58	10:58	11:58	13:38	14:38	15:38	16:38	17:38
25	武豊町役場	9:05	10:05	11:05	12:05	13:45	14:45	15:45	16:45	17:45

青ルート停留所一覧

◆ 常滑市コミュニティバス、鉄道と接続

▼ 常滑市コミュニティバスと接続

▲ ▲ 鉄道と接続

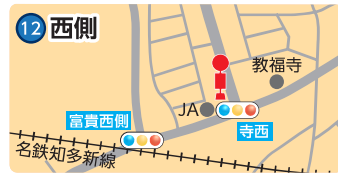
※赤色と青色の停留所は、両方のバスが停まります



バスロケーションシステム

スマートフォンでも検索可能!

▼ 町公式 HP



◆青ルート

□ 武豊町役場に到着後、赤ルートに乗り継ぐことができます

1	武豊町役場	8:15	9:15	10:15	11:15	12:55	13:55	14:55	15:55	16:55
2	JR武豊駅	8:18	9:18	10:18	11:18	12:58	13:58	14:58	15:58	16:58
3	シルバー人材センター	8:19	9:19	10:19	11:19	12:59	13:59	14:59	15:59	16:59
4	里中	8:20	9:20	10:20	11:20	13:00	14:00	15:00	16:00	17:00
5	地域交流センター・転車台	8:21	9:21	10:21	11:21	13:01	14:01	15:01	16:01	17:01
6	CCNCプールたけとよ	8:22	9:22	10:22	11:22	13:02	14:02	15:02	16:02	17:02
7	廻間住宅北	8:23	9:23	10:23	11:23	13:03	14:03	15:03	16:03	17:03
8	東大高	8:25	9:25	10:25	11:25	13:05	14:05	15:05	16:05	17:05
9	富貴駅東	8:27	9:27	10:27	11:27	13:07	14:07	15:07	16:07	17:07
10	子育て支援施設わくわく	8:30	9:30	10:30	11:30	13:10	14:10	15:10	16:10	17:10
11	寺西	8:31	9:31	10:31	11:31	13:11	14:11	15:11	16:11	17:11
12	西側	8:32	9:32	10:32	11:32	13:12	14:12	15:12	16:12	17:12
13	市原	8:34	9:34	10:34	11:34	13:14	14:14	15:14	16:14	17:14
14	市原農村広場北	8:36	9:36	10:36	11:36	13:16	14:16	15:16	16:16	17:16
15	嶋田	8:37	9:37	10:37	11:37	13:17	14:17	15:17	16:17	17:17
16	総合体育館	8:39	9:39	10:39	11:39	13:19	14:19	15:19	16:19	17:19
17	ゆめたろうプラザ	8:41	9:41	10:41	11:41	13:21	14:21	15:21	16:21	17:21
18	グリーンセンター・杉石病院	8:44	9:44	10:44	11:44	13:24	14:24	15:24	16:24	17:24
19	中央公民館	8:46	9:46	10:46	11:46	13:26	14:26	15:26	16:26	17:26
20	上ゲ駅西	8:48	9:48	10:48	11:48	13:28	14:28	15:28	16:28	17:28
21	ちゅうや整形外科南	8:49	9:49	10:49	11:49	13:29	14:29	15:29	16:29	17:29
22	二ヶ崎	8:50	9:50	10:50	11:50	13:30	14:30	15:30	16:30	17:30
23	平井畑	8:51	9:51	10:51	11:51	13:31	14:31	15:31	16:31	17:31
24	長尾墓地	8:52	9:52	10:52	11:52	13:32	14:32	15:32	16:32	17:32
25	緑区区民館	8:53	9:53	10:53	11:53	13:33	14:33	15:33	16:33	17:33
26	中根	8:55	9:55	10:55	11:55	13:35	14:35	15:35	16:35	17:35
27	武豊中央公園	8:56	9:56	10:56	11:56	13:36	14:36	15:36	16:36	17:36
28	名鉄知多武豊駅	8:58	9:58	10:58	11:58	13:38	14:38	15:38	16:38	17:38
29	武豊町役場	9:05	10:05	11:05	12:05	13:45	14:45	15:45	16:45	17:45

接続タクシーの使い方

コミュニティバスを利用したいけど、バス停まで遠くて生活の足がない…
という人をバス停までお送りするサービスです。

接続タクシー利用可能範囲

ご自宅 ⇄ ご自宅から最寄りのバス停留所

※接続タクシー制度のご利用には、事前の利用登録申請が必要です。

運行時間：午前8時から午後6時まで

運賃：タクシーメーター料金から町負担額400円を引いた残りの金額

(例) タクシーメーター料金900円の場合、町負担額400円を引き、残りの500円がご利用される人のお支払金額となります。

※ タクシー1台に対しての運賃ですので、複数人でご乗車頂くと、1人あたりの実質負担額は減ることとなります。

●ただし、以下の人は**無料対象**となります。事前の利用登録申請時に併せてご確認ください。

- 武豊町コミュニティバス・接続タクシー無料乗車券所有者
- 障がい者手帳所有者
- 未就学児

※上記のいずれかの人と同乗される人も無料で利用することができます。

※利用したい時刻の30分前までに電話による事前予約が必要です。

接続タクシー予約電話番号

安全タクシー(株)

TEL. 0569-21-0685

名鉄知多タクシー(株)

TEL. 0569-37-1112

利用の流れ

Step1 電話予約をする

タクシー会社に電話をし、接続タクシーを利用したい旨を伝える。その際、**会員番号も伝える。**

Step2 内容を伝える

「自宅」もしくは「自宅から最寄りのバス停留所」のどちらから利用するかを伝える。利用希望時間を伝え、配車時間を確認する。

Step3 タクシーに乗る

案内された時間に接続タクシーに乗る。運転手に登録証を提示する。バスへの乗継券が必要な場合は、「乗継券」を発行してもらう。

○接続タクシーの事前の利用登録方法について

利用対象者：町内に住所を有している人

登録の流れ：**【必要なもの】 身分証明書（運転免許証、保険証等）**

1. 身分証明書を持参の上、役場防災交通課もしくは富貴支所に来庁する
2. 定められた申請書に記入する
3. 発行された「接続タクシー登録証」をお受け取りください

※富貴支所にて申請された場合、即日発行できませんのでご了承ください



⚠️本制度は、一般のタクシーと異なるサービスです。

- ・途中の立ち寄りなど利用可能範囲以外の移動はできません。
- ・急なキャンセルや待機する等の料金が加算される行為はご遠慮ください。
- ・悪質な利用をされる場合は、登録証を返還して頂きますので、ご了承ください。
- ・混雑時など、配車ができません場合がありますので、ご了承ください。



「70歳以上の方」・「65歳以上で運転免許証を自主返納した方」に 武豊町コミュニティバスと接続タクシーの**無料乗車券**を発行します。

コミュニティバスや接続タクシーが自動車の運転に替わる生活の足として定着すること、
運転免許証の自主返納促進を目的に無料乗車券を発行しています。

登録対象者

町内に住所を有しており、申請時に満70歳以上の人、
又は、満65歳以上で運転免許証を自主返納した人

登録の流れ

必要なもの：身分証明書（運転免許証、保険証等）

※満65歳以上、満70歳未満で運転免許証を自主返納した人は
「運転免許取消通知書」も併せて必要となります。

1. 身分証明書を持参の上、役場防災交通課もしくは富貴支所に来庁する
 2. 定められた申請書に記入する
 3. 発行された「無料乗車券」をお受け取りください
- ※富貴支所にて申請された場合、即日発行できませんのでご了承ください

事前の登録を
お忘れなく！



バスの乗車にかかる運賃について

(記載されている内容は変更されている場合がありますので、利用前にご確認ください。)

武豊町コミュニティバス ゆめころん

1乗車 100円（交通系 IC カード利用可）

- 【無料対象】**
- ・武豊町コミュニティバス間の乗継
 - ・接続タクシーからバスへの乗継
 - ・未就学児
 - ・障がい者手帳所有者と介助者（1名まで）
 - ・無料乗車券所有者

※ご乗車の際は、必ず運転手に無料乗車券や障がい者手帳等をご提示ください。
※介助者は、障がい者手帳所有者1名につき1名無料でご乗車いただけます。
※回数券（11枚綴り1,000円）の販売は車内にて行っております。



町公式 HP



バスロケーション
システム

半田市地区交通バス

1乗車 100円

- 【無料対象】**
- ・高校生以下

※18歳以下の人、もしくは高等学校等に在籍している人：学生証の提示を求めることがあります

- ・半田市に住所を有する障がいのある人と介助者

※事前に半田市役所での手続きを要しますので、詳細も併せてご確認ください。



知多乗合路線バス（半田常滑線・半田北部線）

100円…半田市内停留所間で乗車距離が2.6km以内
200円…半田市内停留所間で乗車距離が2.6km以上

市をまたぐ場合は、距離に応じて金額が
変わりますので、別でご確認ください。

※小児（6歳以上12歳未満）は原則、
大人運賃の半額（10円未満切上げ）

- 【無料対象】**
- ・乳幼児（6歳未満） ※大人または小児1名に対して1名分



常滑市コミュニティバス グルーン

（武豊町内には以下の停留所があります）
「上山」「北中根・桜ヶ丘」「武豊中央公園」「知多武豊駅」

運賃無料（当面の間） ※利用する際にご確認ください。



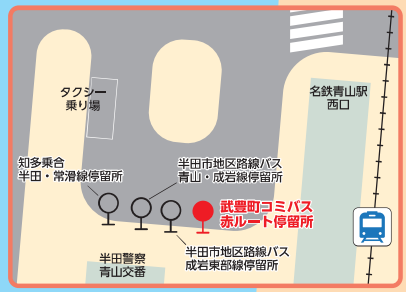
武豊町周辺の電車・バスの路線図は次のページ（7ページ）をご覧ください。

武豊町のコミュニティバスに乗って、いろいろな場所に出かけよう!

〈武豊町周辺の電車・バスの路線図〉



青山駅ロータリー内停留所位置について



名鉄知多武豊駅ロータリー内停留所位置について



- 武豊町
 - ゆめころん赤ルート
 - ゆめころん青ルート
 - 接続タクシー
 - ご自宅⇄ご自宅から最寄りのバス停
- 半田市
 - 亀崎・有脇線「ごんくる」
 - 半田中央線「ごんくる」
 - 青山・成岩線「ごんくる」
 - 岩滑小線（ごん吉くんバス）
 - 成岩東部線（ならワゴン）
 - 瑞穂線（さくらバス）
- 知多半島総合医療センター線
 - 北ルート
 - 南ルート
- 常滑市
 - 常滑北部・市役所線 周遊線
 - 常滑北部・大野線
 - 常滑中部・市役所線
 - ポートレースとこなめ周遊線
 - 常滑南部・上野間線
 - 常滑南部・武豊線
- 知多乗合株式会社
 - 半田北部線
 - 半田・常滑線